


どこにでも塗りやすい

# 油性 木部鉄部用ウレタン

速乾タイプで環境に配慮し、有害物質である鉛・クロム化合物などを配合していないウレタン樹脂系塗料です。木部・鉄部からコンクリート・モルタル・各種ボード面など幅広い下地へ塗装可能です。



乾燥時間		
	夏	冬
指触	30分	1時間
塗り重ね	3時間以上	5時間以上

容量	標準塗り面積
1.6ℓ	8～9㎡
0.7ℓ	3.5～4㎡

白 (N-95)

黒 (N-10)

グレー (N-7)

ダークグレー (N-5)

赤 (07-40X)

黄色 (22-80X)

緑 (45-40P)

青 (72-40T)

チョコレート (09-20X)

クリーム (22-85F)


茶色 (15-30D)

SPペイント※

シルバー

木部鉄部用

塗り方のポイント



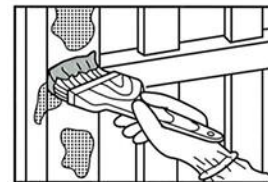
**[1] 塗る面の掃除**  
●ハガレの原因となるゴミ・油分・サビ・汚れなどはよく落とし、はがれがあった古い塗膜は、皮スキ・ワイヤーブラシなどで十分とり、サンドペーパーで荒らしてください。




**[2] 養生する**  
●塗装作業は、汚れてもよい服装で行ってください。●塗る必要のないところや周囲を新聞紙やマスキングテープで養生する。



**[3] よくまぜる**  
●塗りにくいときは、ペイントうすめ液を5%前後加え缶の底からよくかきまぜてから塗ります。●うすめ過ぎるとつや引けやかぶり不良をおこすことがあります。



**[4] 塗り方**  
●塗りにくいところやコーナーから先に塗り、広いところや塗りやすいところはあとで塗るようにします。●さびやすいところ・鉄面へ直接塗るときは、下地に油性さび止めペイントを塗



ると長持ちします。●未塗装の木部は、ケバ立ちやすいのでサンドペーパー等で素地調整を十分行ってください。●塗り重ねるときは、先に塗った塗料が十分乾いてから塗ってください。



**[5] あとしまつ**  
●塗り終わったらただちに刷毛などの用具は、うすめ液で洗います。つづいてマスキングテープをはがします。●残った塗料は、しっかりフタをして、保存してください。

★ 色相の右の( )は目安として日本塗料工業会標準色見本帳をもとに表示しております。  
★ 実際に塗られた色は、塗る材質・塗り方等によって色見本と多少異なる事があります。  
★ 塗り面積・乾燥時間は、気象条件・塗る材質・塗り方などによって異なります。

※シルバー御入用の際はSPペイントを御使用ください。